




 PREFEITURA DE <b>RONDONÓPOLIS</b> <small>COMPROMISSO COM A MUDANÇA</small>	ESTADO DE MATO GROSSO PREFEITURA MUNICIPAL DE RONDONÓPOLIS SECRETARIA MUNICIPAL DE SAUDE		Bancos		B.D.I.		Encargos Sociais		
	CONSTRUÇÃO REMANESCENTE UBS NOSSA SENHORA DA GLÓRIA		SINAPI - 01/2026 - Mato Grosso SICRO3 - 10/2025 - Mato Grosso ORSE - 12/2025 - Sergipe		22,22% 15,27%		Desonerado: embutido nos preços unitário dos insumos de mão de obra, de acordo com as bases.		
Curva ABC de Serviços									
Código	Banco	Descrição	Tipo	Und	Quant.	Valor Unit	Total	Peso (%)	Peso Acumulado (%)
104598	SINAPI	REVESTIMENTO CERÂMICO PARA PISO COM PLACAS TIPO PORCELANATO DE DIMENSÕES 80X80 CM APLICADA EM AMBIENTES DE ÁREA MAIOR QUE 10 M². AF_02/2023_PE	Revestimentos Cerâmicos Internos	m²	385,27	147,51	56.831,17	8,62	8,62
ADM-NSA	Próprio	ADMINISTRAÇÃO LOCAL DE OBRA - OBRA REMANESCENTE - CONSTRUÇÃO UBS PORTE I NSA DA GLÓRIA	SEDI - SERVIÇOS DIVERSOS	UN	1,0	55.118,72	55.118,72	8,36	16,99
104611	SINAPI	REVESTIMENTO CERÂMICO PARA PAREDES INTERNAS COM PLACAS TIPO ESMALTADA DE DIMENSÕES 60X60 CM APLICADAS NA ALTURA INTEIRA DAS PAREDES. AF_02/2023_PE	Revestimentos Cerâmicos Internos	m²	438,0	112,94	49.467,72	7,51	24,49
101091	SINAPI	PISO EM LADRILHO HIDRÁULICO APLICADO EM AMBIENTES EXTERNOS. AF_05/2020	Pisos	m²	191,45	204,14	39.082,60	5,93	30,42
103261	SINAPI	AR CONDICIONADO SPLIT INVERTER, PISO TETO, 36000 BTU/H, CICLO FRIO - FORNECIMENTO E INSTALAÇÃO. AF_11/2021_PSE	Instalações de ar condicionado	UN	2,0	16.469,32	32.938,64	5,00	35,42
P.ACM	Próprio	PORTA DE ABRIR EM ACM BRANCO, COM MAÇANETA E FECHADURA, 90X210 - FORNECIMENTO E INSTALAÇÃO	ESQV - ESQUADRIAS/FERRAGENS/VIDROS	UN	9,0	3.346,82	30.121,38	4,57	39,99
SEPPUR 08.013	Próprio	GRADIL ESTILO NEOCLASSICO, COM A=2,10 M EM TUBOS DE AÇO GALV. RETANGULAR 40X40CM, E TUBOS VERTICAIS RETANGULAR 20X20CM A CADA 0,10M, 01 DEMÃO FUNDO ANTICORROSIVO, 01 DEMÃO DE ESMALTE POLIURETANO. BASEADO ORSE (4339)	ESQV - ESQUADRIAS/FERRAGENS/VIDROS	m²	43,86	674,72	29.593,21	4,49	44,48
P.ACM1	Próprio	PORTA DE ABRIR EM ACM BRANCO, COM MAÇANETAS E FECHADURAS, 80X210 - FORNECIMENTO E INSTALAÇÃO	ESQV - ESQUADRIAS/FERRAGENS/VIDROS	UN	8,0	3.309,55	26.476,40	4,02	48,50
103244	SINAPI	AR CONDICIONADO SPLIT INVERTER, HI-WALL (PAREDE), 9000 BTU/H, CICLO FRIO - FORNECIMENTO E INSTALAÇÃO. AF_11/2021_PE	Instalações de ar condicionado	UN	8,0	3.140,89	25.127,12	3,81	52,31
SEPPUR 05.015	Próprio	FORNECIMENTO E ASSENTAMENTODE MOLDURA EPS. BASEADO ORSE (12812)	REVE - REVESTIMENTO E TRATAMENTO DE SUPERFÍCIES	m²	95,63	218,34	20.879,85	3,17	55,48
103250	SINAPI	AR CONDICIONADO SPLIT INVERTER, HI-WALL (PAREDE), 18000 BTU/H, CICLO FRIO - FORNECIMENTO E INSTALAÇÃO. AF_11/2021_PE	Instalações de ar condicionado	UN	4,0	5.112,12	20.448,48	3,10	58,58
88489	SINAPI	PINTURA LÁTEX ACRÍLICA PREMIUM, APLICAÇÃO MANUAL EM PAREDES, DUAS DEMÃOS. AF_04/2023	Pintura Interna	m²	1.417,2	11,37	16.113,56	2,45	61,03
PC100	Próprio	PORTA DE MADEIRA COM ACABAMENTO MELAMINICO BRANCO (INCLUI MARCO. ALIZARES) DE CORRER DE 100X210.	ESQV - ESQUADRIAS/FERRAGENS/VIDROS	UN	7,0	2.068,83	14.481,81	2,20	63,23


 PREFEITURA DE <b>RONDONÓPOLIS</b> COMPROMISSO COM A MUDANÇA	ESTADO DE MATO GROSSO PREFEITURA MUNICIPAL DE RONDONÓPOLIS SECRETARIA MUNICIPAL DE SAUDE		Bancos		B.D.I.		Encargos Sociais		
	CONSTRUÇÃO REMANESCENTE UBS NOSSA SENHORA DA GLÓRIA		SINAPI - 01/2026 - Mato Grosso SICRO3 - 10/2025 - Mato Grosso ORSE - 12/2025 - Sergipe		22,22% 15,27%		Desonerado: embutido nos preços unitário dos insumos de mão de obra, de acordo com as bases.		
Curva ABC de Serviços									
Código	Banco	Descrição	Tipo	Und	Quant.	Valor Unit	Total	Peso (%)	Peso Acumulado (%)
SEPPUR 08.016	Próprio	PORTÃO ESTILO NEOCLASSICO, 02 FOLHAS, EM TUBOS DE AÇO GALV. RETANGULAR 40X40CM, E TUBOS VERTICAIS RETANGULAR 20X20CM A CADA 0,10M, 01 DEMÃO FUNDO ANTICORROSIVO, 01 DEMÃO DE ESMALTE POLIURETANO. - BASEADA NA ORSE Nº 4339	ESQV - ESQUADRIAS/FERRAGENS/VIDROS	m²	20,0	706,28	14.125,60	2,14	65,37
12492	ORSE	Tampo/bancada em granito branco siena, e=2cm	Conversão InfoWOrca	m²	16,57	663,35	10.991,70	1,67	67,04
94991	SINAPI	EXECUÇÃO DE PASSEIO (CALÇADA) OU PISO DE CONCRETO COM CONCRETO MOLDADO IN LOCO, USINADO C20, ACABAMENTO CONVENCIONAL, NÃO ARMADO. AF_08/2022	Passeios de Concreto	m³	9,36	946,87	8.862,70	1,34	68,38
22	ORSE	Demolição de revestimento cerâmico ou azulejo	Demolições / Remoções	m²	438,0	19,55	8.562,90	1,30	69,68
SEPPUR 04.004	Próprio	PLACAS DE GLASROC, INCLUSO ESTRUTURA PARA FIXAÇÃO. - BASEADA NA SINAPI Nº 96370	Paredes em Drywall	UN	1,0	7.470,50	7.470,50	1,13	70,81
97633	SINAPI	DEMOLIÇÃO DE REVESTIMENTO CERÂMICO, DE FORMA MANUAL, SEM REAPROVEITAMENTO. AF_09/2023	Demolições e Remoções	m²	367,02	19,44	7.134,86	1,08	71,90
100853	SINAPI	TORNEIRA CROMADA DE MESA PARA LAVATORIO, TIPO MONOCOMANDO. AF_01/2020	Louças e Metais	UN	17,0	416,51	7.080,67	1,07	72,97
8365	ORSE	Bancada em aço inox - 304, L=60cm, para cubas simples, concretada, acabamentoliso e polido, assentada com argamassa traço T-1(1:3), exclusive cuba, sifão,válvula e torneira	Louças e Metais Sanitários	m	6,23	1.134,99	7.070,98	1,07	74,04
100868	SINAPI	BARRA DE APOIO RETA, EM AÇO INOX POLIDO, COMPRIMENTO 80 CM, FIXADA NA PAREDE - FORNECIMENTO E INSTALAÇÃO. AF_01/2020	Louças e Metais	UN	18,0	321,18	5.781,24	0,88	74,92
103689	SINAPI	FORNECIMENTO E INSTALAÇÃO DE PLACA DE OBRA COM CHAPA GALVANIZADA E ESTRUTURA DE MADEIRA. AF_03/2022_PS	Sinalização Vertical Viária	m²	12,5	457,72	5.721,50	0,87	75,79
13108	ORSE	Concertina Dupla, em aço galvanizado, espiral de Ø = 980 mm, 5 cliques p/espiral, lâmina de 30mm e fio interno = 2,75mm, inclusive instalação	Conversão InfoWOrca	m	71,75	63,99	4.591,28	0,70	76,49
PV80	Próprio	PORTA DE ABRIR COM MOLA HIDRÁULICA, EM VIDRO TEMPERADO, 2 FOLHAS DE 80X210 CM, ESPESSURA DD 10MM, INCLUSIVE ACESSÓRIOS.(ref Sinapi 102185)	ESQV - ESQUADRIAS/FERRAGENS/VIDROS	UN	1,0	4.539,62	4.539,62	0,69	77,18
97088	SINAPI	ARMAÇÃO PARA EXECUÇÃO DE RADIER, PISO DE CONCRETO OU LAJE SOBRE SOLO, COM USO DE TELA Q-92. AF_09/2021	Radier, Piso de Concreto e Laje sobre Solo	KG	238,37	18,98	4.524,26	0,69	77,86

 PREFEITURA DE <b>RONDONÓPOLIS</b> COMPROMISSO COM A MUDANÇA	ESTADO DE MATO GROSSO PREFEITURA MUNICIPAL DE RONDONÓPOLIS SECRETARIA MUNICIPAL DE SAUDE		Bancos		B.D.I.		Encargos Sociais			
	CONSTRUÇÃO REMANESCENTE UBS NOSSA SENHORA DA GLÓRIA		SINAPI - 01/2026 - Mato Grosso SICRO3 - 10/2025 - Mato Grosso ORSE - 12/2025 - Sergipe		22,22% 15,27%		Desonerado: embutido nos preços unitário dos insumos de mão de obra, de acordo com as bases.			
Curva ABC de Serviços										
Código	Banco	Descrição	Tipo	Und	Quant.	Valor	Unit	Total	Peso (%)	Peso Acumulado (%)
104619	SINAPI	RODAPÉ CERÂMICO DE 7CM DE ALTURA COM PLACAS TIPO ESMALTADA DE DIMENSÕES 80X80CM. AF_02/2023	Revestimentos Cerâmicos Internos	M	257,0	17,44		4.482,08	0,68	78,54
91341	SINAPI	PORTA EM ALUMÍNIO DE ABRIR TIPO VENEZIANA COM GUARNIÇÃO, FIXAÇÃO COM PARAFUSOS - FORNECIMENTO E INSTALAÇÃO. AF_12/2019	Esquadrias - Portas	m²	6,72	657,46		4.418,13	0,67	79,21
3167	ORSE	Placa de inauguração de obra em alumínio 0,60 x 0,80 m	Conversão InfoWOrca	un	2,0	2.045,63		4.091,26	0,62	79,83
CP299	Próprio	TUBO EM COBRE FLEXÍVEL, DN 3/8" E 3/4", COM ISOLAMENTO E CABO PP 3X4MM² 450/750V, AR CONDICIONADO SPLIT DE 36000 BTU PISO-TETO, FORNECIMENTO E INSTALAÇÃO	ASTU - ASSENTAMENTO DE TUBOS E PECAS	M	30,0	134,93		4.047,90	0,61	80,45
104658	SINAPI	PISO PODOTÁTIL DE ALERTA OU DIRECIONAL, DE CONCRETO, ASSENTADO SOBRE ARGAMASSA. AF_03/2024	Acessibilidade	m²	19,85	201,45		3.998,78	0,61	81,05
88495	SINAPI	EMASSAMENTO COM MASSA LÁTEX, APLICAÇÃO EM PAREDE, UMA DEMÃO, LIXAMENTO MANUAL. AF_04/2023	Pintura Interna	m²	417,9	9,46		3.953,33	0,60	81,65
CP112	Próprio	CERCA ELÉTRICA INDUSTRIAL, 6 FIOS (FORNECIMENTO E INSTALAÇÃO)	INEL - INSTALAÇÃO ELÉTRICA/ELETRIFICAÇÃO E FOMA - FORNECIMENTO DE MATERIAIS E EQUIPAMENTOS	M	71,75	54,80		3.931,90	0,60	82,25
CP48	Próprio	SWITCH 24 PORTAS GERENCIÁVEL POE 10/100 /1000 + 4SFP - FORNECIMENTO E INSTALAÇÃO	Estrutura e Trama para Cobertura	UNID	1,0	3.662,27		3.662,27	0,56	82,81
SEPPUR 07.016	Próprio	TRAMA DE AÇO COMPOSTA POR TERÇAS PARA TELHADOS DE ATÉ 2 ÁGUAS PARA TELHA ONDULADA DE FIBROCIMENTO, METÁLICA, PLÁSTICA OU TERMOACÚSTICA, INCLUSO TRANSPORTE VERTICAL (EM KG). EXCLUSIVE PINTURA. - BASEADA NA SINAPI Nº 104314)		KG	277,8	13,08		3.633,62	0,55	83,36
SEPPUR 07.014	Próprio	FABRICAÇÃO E INSTALAÇÃO DE TESOURA (INTEIRA OU MEIA) EM AÇO, INCLUSO IÇAMENTO, EXCLUSIVE PINTURA. - BASEADA NA SINAPI Nº 100377	Estrutura e Trama para Cobertura	KG	240,98	14,70		3.542,40	0,54	83,90
SEPPUR 03.011	Próprio	FORNECIMENTO E INSTALAÇÃO DE PERFIL "I" OU "W" EM AÇO LAMINADO, QUAISQUER DIMENSOES. BASEADA NA SINAPI Nº 83513 - 12/2019	FUES - FUNDAÇÕES E ESTRUTURAS	KG	259,0	12,73		3.297,07	0,50	84,40
CONTAINER 01	Próprio	LOCAÇÃO DE CONTAINER 2,30 X 6,00 M, ALT. 2,50 M, PARA ESCRITÓRIO, SEM DIVISÓRIAS INTERNAS E SEM SANITÁRIO	SEDI - SERVIÇOS DIVERSOS	MÊS	4,0	804,68		3.218,72	0,49	84,88
CP36	Próprio	TUBO EM COBRE FLEXÍVEL, DN 1/4" E 3/8", COM ISOLAMENTO E CABO PP 3X4MM² 450/750V, PARA AR CONDICIONADO DE 9000 E 12000 BTU, FORNECIMENTO E INSTALAÇÃO	INEL - INSTALAÇÃO ELÉTRICA/ELETRIFICAÇÃO E ILUMINAÇÃO EXTERNA	M	32,0	95,97		3.071,04	0,47	85,35


 PREFEITURA DE <b>RONDONÓPOLIS</b> <small>COMPROMISSO COM A MUDANÇA</small>	ESTADO DE MATO GROSSO PREFEITURA MUNICIPAL DE RONDONÓPOLIS SECRETARIA MUNICIPAL DE SAUDE		Bancos		B.D.I.		Encargos Sociais		
	CONSTRUÇÃO REMANESCENTE UBS NOSSA SENHORA DA GLÓRIA		SINAPI - 01/2026 - Mato Grosso SICRO3 - 10/2025 - Mato Grosso ORSE - 12/2025 - Sergipe		22,22% 15,27%		Desonerado: embutido nos preços unitário dos insumos de mão de obra, de acordo com as bases.		
Curva ABC de Serviços									
Código	Banco	Descrição	Tipo	Und	Quant.	Valor Unit	Total	Peso (%)	Peso Acumulado (%)
101979	SINAPI	CHAPIM (RUFO CAPA) EM AÇO GALVANIZADO, CORTE 33. AF_11/2020	Peitoris e Chapins	M	71,75	42,28	3.033,59	0,46	85,81
94279	SINAPI	ASSENTAMENTO DE GUIA (MEIO-FIO) EM TRECHO RETO, CONFECCIONADA EM CONCRETO PRÉ-FABRICADO, DIMENSÕES 39X6,5X6,5X19 CM (COMPRIMENTO X BASE INFERIOR X BASE SUPERIOR X ALTURA), PARA DELIMITAÇÃO DE JARDINS, PRAÇAS OU PASSEIOS. AF_01/2024	Guias e sarjetas	M	55,3	54,58	3.018,27	0,46	86,27
SEPPUR 03.010	Próprio	CONCRETAGEM FEITA COM SISTEMA DE FÔRMAS MANUSEÁVEIS, COM CONCRETO USINADO AUTOADENSÁVEL FCK 25 MPA - LANÇAMENTO E ACABAMENTO. - BASEADA NA SINAPI Nº 99235	Paredes de Concreto - Concretagem	m³	3,3	894,29	2.951,15	0,45	86,72
103339	SINAPI	ALVENARIA DE VEDAÇÃO DE BLOCOS VAZADOS DE CONCRETO APARENTE DE 14X19X39 CM (ESPESSURA 14 CM) E ARGAMASSA DE ASSENTAMENTO COM PREPARO MANUAL. AF_12/2021	Alvenaria de Vedação	m²	26,285	109,80	2.886,09	0,44	87,15
SEPPUR 10.003	Próprio	TELHAMENTO COM TELHA METÁLICA TERMOACÚSTICA E = 30 MM, COM ATÉ 2 ÁGUAS, INCLUSO IÇAMENTO. FACE INFERIOR PLANA. – (BASEADA NA SINAPI Nº 94216)	Telhamento para Cobertura	m²	15,15	181,50	2.749,72	0,42	87,57
100751	SINAPI	PINTURA COM TINTA EPOXÍDICA DE ACABAMENTO PULVERIZADA SOBRE PERFIL METÁLICO EXECUTADO EM FÁBRICA (02 DEMÃOS). AF_01/2020_PE	Pintura em Superfícies Metálicas	m²	73,56	35,84	2.636,39	0,40	87,97
13262	ORSE	Funil Expurgo Hospitalar de aço inox 304 290x300mm e= 0,8mm Sem mesa para embutir - Mirnox ou similar	Louças e Metais Sanitários	un	1,0	2.527,98	2.527,98	0,38	88,36
95471	SINAPI	VASO SANITARIO SIFONADO CONVENCIONAL PARA PCD SEM FURO FRONTAL COM LOUÇA BRANCA SEM ASSENTO - FORNECIMENTO E INSTALAÇÃO. AF_01/2020	Louças e Metais	UN	3,0	833,03	2.499,09	0,38	88,73
103946	SINAPI	PLANTIO DE GRAMA ESMERALDA OU SÃO CARLOS OU CURITIBANA, EM PLACAS. AF_07/2024	Paisagismo - Plantio	m²	126,67	19,14	2.424,46	0,37	89,10
CP375	Próprio	DRENO AR CONDICIONADO	INHI - INSTALAÇÕES HIDROS SANITÁRIAS	UNID	13,0	175,47	2.281,11	0,35	89,45
86903	SINAPI	LAVATÓRIO LOUÇA BRANCA COM COLUNA, 45 X 55CM OU EQUIVALENTE, PADRÃO MÉDIO - FORNECIMENTO E INSTALAÇÃO. AF_01/2020	Louças e Metais	UN	6,0	359,86	2.159,16	0,33	89,78
ALUGUEL - 01	Próprio	ALUGUEL DE BANHEIRO QUÍMICO COM 03 LIMPEZAS SEMANAIS (BASEADA NA COMPOSIÇÃO SUDECAP CÓDIGO Nº 01.10.01)	CANT - CANTEIRO DE OBRAS	MÊS	4,0	535,21	2.140,84	0,32	90,10

 PREFEITURA DE <b>RONDONÓPOLIS</b> COMPROMISSO COM A MUDANÇA	ESTADO DE MATO GROSSO PREFEITURA MUNICIPAL DE RONDONÓPOLIS SECRETARIA MUNICIPAL DE SAUDE		Bancos		B.D.I.		Encargos Sociais		
	CONSTRUÇÃO REMANESCENTE UBS NOSSA SENHORA DA GLÓRIA		SINAPI - 01/2026 - Mato Grosso SICRO3 - 10/2025 - Mato Grosso ORSE - 12/2025 - Sergipe		22,22% 15,27%		Desonerado: embutido nos preços unitário dos insumos de mão de obra, de acordo com as bases.		
Curva ABC de Serviços									
Código	Banco	Descrição	Tipo	Und	Quant.	Valor Unit	Total	Peso (%)	Peso Acumulado (%)
SEPPUR 03.009	Próprio	ESTACA BROCA DE CONCRETO, DIÂMETRO DE 25CM, ESCAVAÇÃO MANUAL COM TRADO CONCHA. - BASEADA NA SINAPI 101174	Estacas Broca, Strauss e Escavada com Fluido Estabilizante	M	25,5	83,67	2.133,58	0,32	90,42
96542	SINAPI	FABRICAÇÃO, MONTAGEM E DESMONTAGEM DE FÔRMA PARA VIGA BALDRAME, EM CHAPA DE MADEIRA COMPENSADA RESINADA, E=17 MM, 4 UTILIZAÇÕES. AF_01/2024	Fundações Rasas (Blocos, Sapatas, Vigas Baldrame)	m²	23,22	91,57	2.126,25	0,32	90,75
86888	SINAPI	VASO SANITÁRIO SIFONADO COM CAIXA ACOPLADA LOUÇA BRANCA - FORNECIMENTO E INSTALAÇÃO. AF_01/2020	Louças e Metais	UN	4,0	527,08	2.108,32	0,32	91,07
4375	ORSE	Lixeira em aço inox com pedal, Maxroll, ref 42761, ou Similar capacidade 5 l	Diversos	un	21,0	99,90	2.097,90	0,32	91,39
100874	SINAPI	PUXADOR PARA PCD, FIXADO NA PORTA - FORNECIMENTO E INSTALAÇÃO. AF_01/2020	Louças e Metais	UN	7,0	290,17	2.031,19	0,31	91,69
CP39	Próprio	TUBO EM COBRE FLEXIVEL, DN 5/8" E 1/4", COM ISOLAMENTO E CABO PP 3X4MM² 450/750V, AR CONDICIONADO SPLIT DE 18000 BTU E 24000 BTU, FORNECIMENTO E INSTALAÇÃO	INEL - INSTALAÇÃO ELÉTRICA/ELETRIFICAÇÃO E ILUMINAÇÃO EXTERNA	M	15,0	124,46	1.866,90	0,28	91,98
98534	SINAPI	PODA EM ALTURA DE ÁRVORE COM DIÂMETRO DE TRONCO MAIOR OU IGUAL A 0,40 M E MENOR QUE 0,60 M. AF_03/2024	Supressão Vegetal	UN	6,0	305,09	1.830,54	0,28	92,25
100727	SINAPI	PINTURA COM TINTA EPOXÍDICA DE FUNDO PULVERIZADA SOBRE PERFIL METÁLICO EXECUTADO EM FÁBRICA (POR DEMÃO). AF_01/2020_PE	Pintura em Superfícies Metálicas	m²	73,56	23,56	1.733,07	0,26	92,52
SEPPUR 06.010	Próprio	CONTRAPISO EM CONCRETO 20 MPA PREPARO MECÂNICO, ESPESSURA 7CM. - (BASEADA NA SINAPI Nº 101747)	Pisos	m²	18,25	94,82	1.730,46	0,26	92,78
104918	SINAPI	ARMAÇÃO DE SAPATA ISOLADA, VIGA BALDRAME E SAPATA CORRIDA UTILIZANDO AÇO CA-50 DE 8 MM - MONTAGEM. AF_01/2024	Fundações Rasas (Blocos, Sapatas, Vigas Baldrame)	KG	81,0	16,24	1.315,44	0,20	92,98
94229	SINAPI	CALHA EM CHAPA DE AÇO GALVANIZADO NÚMERO 24, DESENVOLVIMENTO DE 100 CM, INCLUSO TRANSPORTE VERTICAL. AF_07/2019	Telhamento para Cobertura	M	7,0	185,49	1.298,43	0,20	93,18
87275	SINAPI	REVESTIMENTO CERÂMICO PARA PAREDES INTERNAS COM PLACAS TIPO ESMALTADA EXTRA DE DIMENSÕES 33X45 CM APLICADAS A MEIA ALTURA DAS PAREDES. AF_02/2023_PE	Revestimentos Cerâmicos Internos	m²	17,16	72,28	1.240,32	0,19	93,36
86878	SINAPI	VÁLVULA EM METAL CROMADO TIPO AMERICANA 3.1/2" X 1.1/2" PARA PIA - FORNECIMENTO E INSTALAÇÃO. AF_01/2020	Louças e Metais	UN	17,0	70,00	1.190,00	0,18	93,55
4287	ORSE	Dispenser para toalha interfolhada	Louças e Metais Sanitários	un	21,0	54,52	1.144,92	0,17	93,72


 <b>PREFEITURA DE RONDONÓPOLIS</b> <small>COMPROMISSO COM A MUDANÇA</small>	<b>ESTADO DE MATO GROSSO</b> <b>PREFEITURA MUNICIPAL DE RONDONÓPOLIS</b> <b>SECRETARIA MUNICIPAL DE SAUDE</b>		<b>Bancos</b>		<b>B.D.I.</b>		<b>Encargos Sociais</b>		
	<b>CONSTRUÇÃO REMANESCENTE UBS NOSSA SENHORA DA GLÓRIA</b>		<b>SINAPI - 01/2026 - Mato Grosso</b> <b>SICRO3 - 10/2025 - Mato Grosso</b> <b>ORSE - 12/2025 - Sergipe</b>		<b>22,22% 15,27%</b>		<b>Desonerado: embutido nos preços unitário dos insumos de mão de obra, de acordo com as bases.</b>		
<b>Curva ABC de Serviços</b>									
<b>Código</b>	<b>Banco</b>	<b>Descrição</b>	<b>Tipo</b>	<b>Und</b>	<b>Quant.</b>	<b>Valor Unit</b>	<b>Total</b>	<b>Peso (%)</b>	<b>Peso Acumulado (%)</b>
101567	SINAPI	CABO DE COBRE FLEXÍVEL ISOLADO, 95 MM², 0,6/1,0 KV, PARA REDE AÉREA DE DISTRIBUIÇÃO DE ENERGIA ELÉTRICA DE BAIXA TENSÃO - FORNECIMENTO E INSTALAÇÃO. AF_07/2020	Instalações Elétricas - Rede de Distribuição	M	13,2	85,60	1.129,92	0,17	93,89
11149	ORSE	Bebedouro conjugado, elétrico, refrigeração por compressão,110v, Inox, LibellPress Side ou similar - fornecimento e instalação	Aparelhos, Utensílios e Equipamentos Elétricos	un	1,0	1.098,60	1.098,60	0,17	94,06
98302	SINAPI	PATCH PANEL 24 PORTAS, CATEGORIA 6 - FORNECIMENTO E INSTALAÇÃO. AF_08/2025	Redes de Lógica, Telefonia e Imagem	UN	1,0	1.090,85	1.090,85	0,17	94,22
96536	SINAPI	FABRICAÇÃO, MONTAGEM E DESMONTAGEM DE FÔRMA PARA VIGA BALDRAME, EM MADEIRA SERRADA, E=25 MM, 4 UTILIZAÇÕES. AF_01/2024	Fundações Rasas (Blocos, Sapatas, Vigas Baldrame)	m²	15,89	66,90	1.063,04	0,16	94,38
92427	SINAPI	MONTAGEM E DESMONTAGEM DE FÔRMA DE PILARES RETANGULARES E ESTRUTURAS SIMILARES, PÉ-DIREITO SIMPLES, EM CHAPA DE MADEIRA COMPENSADA RESINADA, 8 UTILIZAÇÕES. AF_09/2020	Fôrmas para Estruturas de Concreto Armado	m²	14,4	71,99	1.036,65	0,16	94,54
LOG-07	Próprio	CERTIFICAÇÃO DE REDE PARA CABEAMENTO ESTRUTURADO - BASEADO AGETOP CÍVIL 070772	INEL - INSTALAÇÃO ELÉTRICA/ELETRIFICAÇÃO E	UN	22,0	42,67	938,74	0,14	94,68
99814	SINAPI	LIMPEZA DE SUPERFÍCIE PISO OU PAREDE COM JATO DE ALTA PRESSÃO. AF_10/2025	Limpeza de Obra	m²	706,1	1,30	917,93	0,14	94,82
104109	SINAPI	ARMAÇÃO DE PILAR OU VIGA DE ESTRUTURA DE CONCRETO ARMADO EMBUTIDA EM ALVENARIA DE VEDAÇÃO UTILIZANDO AÇO CA-50 DE 8,0 MM - MONTAGEM. AF_06/2022	Armação para Estruturas de Concreto Armado	KG	50,1	17,42	872,74	0,13	94,96
12436	ORSE	Rampa padrão (trapezoidal) para acesso de deficientes em passeio público, em concreto simples Fck=25MPa, desempolada, pintada em novacor, 02 demãos e pisotátil de alerta/direcional. Rev 01_07/2025	Pisos : Cimentados, em Concreto Simples, tipo Tech-Stone e de Alta Resistência	un	2,0	430,38	860,76	0,13	95,09
94965	SINAPI	CONCRETO FCK = 25MPa, TRAÇO 1:2,3:2,7 (EM MASSA SECA DE CIMENTO/ AREIA MÉDIA/ BRITA 1) - PREPARO MECÂNICO COM BETONEIRA 400 L. AF_05/2021	Produção de Concreto	m³	1,55	550,45	853,19	0,13	95,22
CP27	Próprio	ELETROCALHA METALICA PERFURADA 50 x 50 x 3000 mm (REF: VALEMAM OU SIMILAR) - FORNECIMENTO E INSTALAÇÃO	INEL - INSTALAÇÃO ELÉTRICA/ELETRIFICAÇÃO E ILUMINAÇÃO EXTERNA	UNID	21,0	39,54	830,34	0,13	95,34
4286	ORSE	Dispenser para sabonete líquido	Louças e Metais Sanitários	un	21,0	39,44	828,24	0,13	95,47
LOG-04	Próprio	PATCH CORD CATEGORIA 6, COR AZUL, EXTENSÃO 1,5M – FORNECIMENTO E INSTALAÇÃO	INEL - INSTALAÇÃO ELÉTRICA/ELETRIFICAÇÃO E	UN	22,0	37,62	827,64	0,13	95,59


 PREFEITURA DE <b>RONDONÓPOLIS</b> COMPROMISSO COM A MUDANÇA	ESTADO DE MATO GROSSO PREFEITURA MUNICIPAL DE RONDONÓPOLIS SECRETARIA MUNICIPAL DE SAUDE		Bancos		B.D.I.		Encargos Sociais		
	CONSTRUÇÃO REMANESCENTE UBS NOSSA SENHORA DA GLÓRIA		SINAPI - 01/2026 - Mato Grosso SICRO3 - 10/2025 - Mato Grosso ORSE - 12/2025 - Sergipe		22,22% 15,27%		Desonerado: embutido nos preços unitário dos insumos de mão de obra, de acordo com as bases.		
Curva ABC de Serviços									
Código	Banco	Descrição	Tipo	Und	Quant.	Valor Unit	Total	Peso (%)	Peso Acumulado (%)
88415	SINAPI	APLICAÇÃO MANUAL DE FUNDO SELADOR ACRÍLICO EM PAREDES EXTERNAS DE CASAS. AF_03/2024	Pintura Externa	m²	250,8	3,26	817,60	0,12	95,72
104111	SINAPI	ARMAÇÃO DE PILAR OU VIGA DE ESTRUTURA DE CONCRETO ARMADO EMBUTIDA EM ALVENARIA DE VEDAÇÃO UTILIZANDO AÇO CA-60 DE 5,0 MM - MONTAGEM. AF_06/2022	Armação para Estruturas de Concreto Armado	KG	39,43	20,73	817,38	0,12	95,84
100852	SINAPI	CUBA DE EMBUTIR RETANGULAR DE AÇO INOXIDÁVEL, 56 X 33 X 12 CM - FORNECIMENTO E INSTALAÇÃO. AF_01/2020	Louças e Metais	UN	3,0	269,78	809,34	0,12	95,96
96113	SINAPI	FORRO EM PLACAS DE GESSO, PARA AMBIENTES COMERCIAIS. AF_08/2023_PS	Forros	m²	18,25	43,25	789,31	0,12	96,08
104108	SINAPI	ARMAÇÃO DE PILAR OU VIGA DE ESTRUTURA DE CONCRETO ARMADO EMBUTIDA EM ALVENARIA DE VEDAÇÃO UTILIZANDO AÇO CA-50 DE 10,0 MM - MONTAGEM. AF_06/2022	Armação para Estruturas de Concreto Armado	KG	53,3	14,76	786,70	0,12	96,20
86904	SINAPI	LAVATÓRIO LOUÇA BRANCA SUSPENSO, 29,5 X 39CM OU EQUIVALENTE, PADRÃO POPULAR - FORNECIMENTO E INSTALAÇÃO. AF_01/2020	Louças e Metais	UN	5,0	153,22	766,10	0,12	96,32
90830	SINAPI	FECHADURA DE EMBUTIR COM CILINDRO, EXTERNA, COMPLETA, ACABAMENTO PADRÃO MÉDIO, INCLUSO EXECUÇÃO DE FURO - FORNECIMENTO E INSTALAÇÃO. AF_12/2019	Esquadrias - Portas	UN	4,0	184,38	737,52	0,11	96,43
CP377	Próprio	MINI RACK DE PAREDE 19" X 12U X 450MM - FORNECIMENTO E INSTALAÇÃO	ASTU - ASSENTAMENTO DE TUBOS E PECAS	UN	1,0	734,34	734,34	0,11	96,54
103669	SINAPI	CONCRETAGEM DE PILARES, FCK = 25 MPA, COM USO DE BALDES - LANÇAMENTO, ADENSAMENTO E ACABAMENTO. AF_02/2022	Concretagem para Estruturas de Concreto Armado	m³	0,64	1.139,16	729,06	0,11	96,65
2055	ORSE	Tanque em aço inox, incluso torneira cromada e sifão PVC	Louças e Metais Sanitários	un	1,0	723,21	723,21	0,11	96,76
101907	SINAPI	EXTINTOR DE INCÊNDIO PORTÁTIL COM CARGA DE CO2 DE 6 KG, CLASSE BC - FORNECIMENTO E INSTALAÇÃO. AF_01/2026_PE	Instalações de Gás e Incêndio em Aço e Ferro Galvanizado	UN	1,0	709,11	709,11	0,11	96,87
95576	SINAPI	MONTAGEM DE ARMADURA DE ESTACAS, DIÂMETRO = 8,0 MM. AF_09/2021_PS	Armação de Estacas	KG	45,0	14,80	666,00	0,10	96,97
11234	ORSE	Tomada dupla para lógica RJ45, cat.6, com caixa pvc, embutir, completa	Tomadas para Lógica	un	6,0	110,65	663,90	0,10	97,07
104916	SINAPI	ARMAÇÃO DE SAPATA ISOLADA, VIGA BALDRAME E SAPATA CORRIDA UTILIZANDO AÇO CA-60 DE 5 MM - MONTAGEM. AF_01/2024	Fundações Rasas (Blocos, Sapatas, Vigas Baldrame)	KG	36,8	17,65	649,52	0,10	97,17




 <b>PREFEITURA DE RONDONÓPOLIS</b> <small>COMPROMISSO COM A MUDANÇA</small>	<b>ESTADO DE MATO GROSSO</b> <b>PREFEITURA MUNICIPAL DE RONDONÓPOLIS</b> <b>SECRETARIA MUNICIPAL DE SAUDE</b>		<b>Bancos</b>		<b>B.D.I.</b>		<b>Encargos Sociais</b>		
	<b>CONSTRUÇÃO REMANESCENTE UBS NOSSA SENHORA DA GLÓRIA</b>		<b>SINAPI - 01/2026 - Mato Grosso</b> <b>SICRO3 - 10/2025 - Mato Grosso</b> <b>ORSE - 12/2025 - Sergipe</b>		<b>22,22% 15,27%</b>		<b>Desonerado: embutido nos preços unitário dos insumos de mão de obra, de acordo com as bases.</b>		
<b>Curva ABC de Serviços</b>									
<b>Código</b>	<b>Banco</b>	<b>Descrição</b>	<b>Tipo</b>	<b>Und</b>	<b>Quant.</b>	<b>Valor Unit</b>	<b>Total</b>	<b>Peso (%)</b>	<b>Peso Acumulado (%)</b>
92486	SINAPI	MONTAGEM E DESMONTAGEM DE FÔRMA DE LAJE MACIÇA, PÉ-DIREITO SIMPLES, EM MADEIRA SERRADA, 4 UTILIZAÇÕES. AF_09/2020	Fôrmas para Estruturas de Concreto Armado	m²	4,44	144,29	640,64	0,10	97,27
96619	SINAPI	LASTRO DE CONCRETO MAGRO, APLICADO EM BLOCOS DE COROAMENTO OU SAPATAS, ESPESSURA DE 5 CM. AF_01/2024	Lastro	m²	15,69	40,25	631,52	0,10	97,36
91834	SINAPI	ELETRODUTO FLEXÍVEL CORRUGADO, PVC, DN 25 MM (3/4"), PARA CIRCUITOS TERMINAIS, INSTALADO EM FORRO - FORNECIMENTO E INSTALAÇÃO. AF_03/2023	Instalações Elétricas - Eletrodutos Embutidos, Cabos, Caixas, Tomadas e Interruptores	M	36,0	16,35	588,60	0,09	97,45
COTAÇÃO 03	Próprio	KIT (CENTRAL, BATERIA/ SIRENE) P/ CERCA ELÉTRICA INDUSTRIAL	SERT - SERVIÇOS TÉCNICOS	UN	1,0	580,00	580,00	0,09	97,54
97632	SINAPI	DEMOLIÇÃO DE RODAPÉ CERÂMICO, DE FORMA MANUAL, SEM REAPROVEITAMENTO. AF_09/2023	Demolições e Remoções	M	257,0	2,22	570,54	0,09	97,63
2057	ORSE	Acabamento para válvula hydra	Louças e Metais Sanitários	un	3,0	189,78	569,34	0,09	97,71
2003850	SICRO3	Lastro de brita comercial compactado com soquete vibratório - espalhamento manual		m³	3,21	171,59	550,80	0,08	97,80
91990	SINAPI	TOMADA ALTA DE EMBUTIR (1 MÓDULO), 2P+T 10 A, SEM SUPORTE E SEM PLACA - FORNECIMENTO E INSTALAÇÃO. AF_03/2023	Instalações Elétricas - Eletrodutos Embutidos, Cabos, Caixas, Tomadas e Interruptores	UN	18,0	29,87	537,66	0,08	97,88
2082	ORSE	Torneira cromada para jardim, DECA 1153C39, 1/2" ou similar	Louças e Metais Sanitários	un	7,0	73,35	513,45	0,08	97,96
86882	SINAPI	SIFÃO DO TIPO GARRAFA/COPO EM PVC 1.1/4 X 1.1/2" - FORNECIMENTO E INSTALAÇÃO. AF_01/2020	Louças e Metais	UN	17,0	29,96	509,32	0,08	98,03
12511	ORSE	Dispenser, em plástico, para papel higiênico em rolo	Louças e Metais Sanitários	un	7,0	70,12	490,84	0,07	98,11
92769	SINAPI	ARMAÇÃO DE LAJE DE ESTRUTURA CONVENCIONAL DE CONCRETO ARMADO UTILIZANDO AÇO CA-50 DE 6,3 MM - MONTAGEM. AF_06/2022	Armação para Estruturas de Concreto Armado	KG	32,57	14,76	480,73	0,07	98,18
88496	SINAPI	EMASSAMENTO COM MASSA LÁTEX, APLICAÇÃO EM TETO, DUAS DEMÃOS, LIXAMENTO MANUAL. AF_04/2023	Pintura Interna	m²	18,25	26,28	479,61	0,07	98,25
96535	SINAPI	FABRICAÇÃO, MONTAGEM E DESMONTAGEM DE FÔRMA PARA SAPATA, EM MADEIRA SERRADA, E=25 MM, 4 UTILIZAÇÕES. AF_01/2024	Fundações Rasas (Blocos, Sapatas, Vigas Baldrame)	m²	3,7	120,86	447,18	0,07	98,32
CP292	Próprio	Janela em alumínio, cor N/P/B, moldura-vidro, tipo guilhotina, com vidro - fornecimento e instalação	114	m²	0,36	1.177,50	423,90	0,06	98,39




 PREFEITURA DE <b>RONDONÓPOLIS</b> COMPROMISSO COM A MUDANÇA	ESTADO DE MATO GROSSO PREFEITURA MUNICIPAL DE RONDONÓPOLIS SECRETARIA MUNICIPAL DE SAUDE		Bancos		B.D.I.		Encargos Sociais		
	CONSTRUÇÃO REMANESCENTE UBS NOSSA SENHORA DA GLÓRIA		SINAPI - 01/2026 - Mato Grosso SICRO3 - 10/2025 - Mato Grosso ORSE - 12/2025 - Sergipe		22,22% 15,27%		Desonerado: embutido nos preços unitário dos insumos de mão de obra, de acordo com as bases.		
Curva ABC de Serviços									
Código	Banco	Descrição	Tipo	Und	Quant.	Valor Unit	Total	Peso (%)	Peso Acumulado (%)
103683	SINAPI	CONCRETAGEM DE VIGAS E LAJES, FCK=25 MPA, PARA QUALQUER TIPO DE LAJE COM BALDES EM EDIFICAÇÃO DE MULTIPAVIMENTOS ATÉ 04 ANDARES - LANÇAMENTO, ADENSAMENTO E ACABAMENTO. AF_02/2022	Concretagem para Estruturas de Concreto Armado	m³	0,29	1.396,25	404,91	0,06	98,45
LOG-05	Próprio	NO BREAK 500VA, TRIVOLT, AUTOMÁTICO, 115V, 157V, 220V / SAÍDA 115V COM 6 TOMADAS - BASEADO ORSE - 12418	INEL - INSTALAÇÃO ELÉTRICA/ELETRIFICAÇÃO E ILUMINAÇÃO EXTERNA	UND	1,0	394,00	394,00	0,06	98,51
104959	SINAPI	MASSA ÚNICA, EM ARGAMASSA TRAÇO 1:2:8 PREPARO MANUAL, APLICADA MANUALMENTE EM PAREDES INTERNAS DE AMBIENTES COM ÁREA MAIOR QUE 10M², E = 10MM, COM TALISCAS. AF_03/2024	Massa Única Interna	m²	17,16	22,84	391,93	0,06	98,57
100860	SINAPI	CHUVEIRO ELÉTRICO COMUM CORPO PLÁSTICO, TIPO DUCHA - FORNECIMENTO E INSTALAÇÃO. AF_01/2020	Louças e Metais	UN	3,0	129,84	389,52	0,06	98,63
103670	SINAPI	LANÇAMENTO COM USO DE BALDES, ADENSAMENTO E ACABAMENTO DE CONCRETO EM ESTRUTURAS. AF_02/2022	Concretagem para Estruturas de Concreto Armado	m³	1,55	249,44	386,63	0,06	98,69
96546	SINAPI	ARMAÇÃO DE BLOCO UTILIZANDO AÇO CA-50 DE 10 MM - MONTAGEM. AF_01/2024	Fundações Rasas (Blocos, Sapatas, Vigas Baldrame)	KG	21,92	15,77	345,67	0,05	98,74
94280	SINAPI	ASSENTAMENTO DE GUIA (MEIO-FIO) EM TRECHO CURVO, CONFECCIONADA EM CONCRETO PRÉ-FABRICADO, DIMENSÕES 39X6,5X6,5X19 CM (COMPRIMENTO X BASE INFERIOR X BASE SUPERIOR X ALTURA), PARA DELIMITAÇÃO DE JARDINS, PRAÇAS OU PASSEIOS. AF_01/2024	Guias e sarjetas	M	6,0	56,90	341,40	0,05	98,79
90932	SINAPI	CONTRAPISO ACÚSTICO EM ARGAMASSA TRAÇO 1:4 (CIMENTO E AREIA), PREPARO MANUAL, APLICADO EM ÁREAS SECAS, ACABAMENTO NÃO REFORÇADO, ESPESSURA 5CM. AF_07/2021	Contrapiso	m²	4,0	85,15	340,60	0,05	98,84
SEPPUR 04.005	Próprio	SERVIÇO DE FECHAMENTO EM PLACAS DE GLASROC, INCLUSO ESTRUTURA PARA FIXAÇÃO. APENAS MÃO DE OBRA - BASEADA NA SINAPI Nº 96370	Paredes em Drywall	M²	36,37	8,94	325,14	0,05	98,89
86901	SINAPI	CUBA DE EMBUTIR OVAL EM LOUÇA BRANCA, 35 X 50CM OU EQUIVALENTE - FORNECIMENTO E INSTALAÇÃO. AF_01/2020	Louças e Metais	UN	2,0	157,58	315,16	0,05	98,94
86910	SINAPI	TORNEIRA CROMADA TUBO MÓVEL, DE PAREDE, 1/2" OU 3/4", PARA PIA DE COZINHA, PADRÃO MÉDIO - FORNECIMENTO E INSTALAÇÃO. AF_01/2020	Louças e Metais	UN	2,0	155,63	311,26	0,05	98,99
95583	SINAPI	MONTAGEM DE ARMADURA TRANSVERSAL DE ESTACAS DE SEÇÃO CIRCULAR, DIÂMETRO = 5,0 MM. AF_09/2021 PS	Armação de Estacas	KG	18,0	16,97	305,46	0,05	99,03

 PREFEITURA DE <b>RONDONÓPOLIS</b> COMPROMISSO COM A MUDANÇA	ESTADO DE MATO GROSSO PREFEITURA MUNICIPAL DE RONDONÓPOLIS SECRETARIA MUNICIPAL DE SAUDE		Bancos		B.D.I.		Encargos Sociais		
	CONSTRUÇÃO REMANESCENTE UBS NOSSA SENHORA DA GLÓRIA		SINAPI - 01/2026 - Mato Grosso SICRO3 - 10/2025 - Mato Grosso ORSE - 12/2025 - Sergipe		22,22% 15,27%		Desonerado: embutido nos preços unitário dos insumos de mão de obra, de acordo com as bases.		
Curva ABC de Serviços									
Código	Banco	Descrição	Tipo	Und	Quant.	Valor Unit	Total	Peso (%)	Peso Acumulado (%)
LOG-03	Próprio	Tomada com 3 módulos para lógica RJ45, cat.6, com caixa pvc, embutir, completa	INEL - INSTALAÇÃO ELÉTRICA/ELETRIFICAÇÃO E	UN	2,0	152,23	304,46	0,05	99,08
100849	SINAPI	ASSENTO SANITÁRIO CONVENCIONAL - FORNECIMENTO E INSTALACAO. AF_01/2020	Louças e Metais	UN	7,0	43,29	303,03	0,05	99,12
88488	SINAPI	PINTURA LÁTEX ACRÍLICA PREMIUM, APLICAÇÃO MANUAL EM TETO, DUAS DEMÃOS. AF_04/2023	Pintura Interna	m²	22,25	13,32	296,37	0,04	99,17
98557	SINAPI	IMPERMEABILIZAÇÃO DE SUPERFÍCIE COM EMULSÃO ASFÁLTICA, 2 DEMÃOS. AF_09/2023	Impermeabilização, Proteção Mecânica e Tratamento de Junta	m²	7,06	41,51	293,06	0,04	99,21
SEPPUR 07.015	Próprio	32 UNIDADES DE CHUMBADOR DE ACO TIPO PARABOLT, * 3/8" E 04 UNIDADES DE PLACAS DE CHAPA DE 10MM - FORNECIMENTO	FUES - FUNDAÇÕES E ESTRUTURAS	UN	1,0	279,11	279,11	0,04	99,26
11214	ORSE	Tomada para lógica rj45, com caixa pvc, embutida, cat. 6	Tomadas para Lógica	un	4,0	66,59	266,36	0,04	99,30
97599	SINAPI	LUMINÁRIA DE EMERGÊNCIA, COM 30 LÂMPADAS LED DE 2 W, SEM REATOR - FORNECIMENTO E INSTALAÇÃO. AF_09/2024	Iluminação Predial e Monitoramento	UN	18,0	14,06	253,08	0,04	99,33
SAUDE.01	Próprio	APLICAÇÃO DE LONA PLÁSTICA PARA EXECUÇÃO DE PAVIMENTOS DE CONCRETO. - BASEADA NA SINAPI Nº 97113	PISO - PISOS	m²	161,06	1,55	249,64	0,04	99,37
101909	SINAPI	EXTINTOR DE INCÊNDIO PORTÁTIL COM CARGA DE PQS DE 6 KG, CLASSE BC - FORNECIMENTO E INSTALAÇÃO. AF_01/2026_PE	Instalações de Gás e Incêndio em Aço e Ferro Galvanizado	UN	1,0	249,11	249,11	0,04	99,41
10026	ORSE	Impermeabilização - Aplicação de 1 demão de asfalto elastomérico, sem armaçãode estrudante, em calhas e lajes descobertas, Denverpren ou similar	Impermeabilização	m²	4,44	55,34	245,70	0,04	99,45
87250	SINAPI	REVESTIMENTO CERÂMICO PARA PISO COM PLACAS TIPO ESMALTADA EXTRA DE DIMENSÕES 45X45 CM APLICADA EM AMBIENTES DE ÁREA ENTRE 5 M2 E 10 M2. AF_02/2023_PE	Revestimentos Cerâmicos Internos	m²	4,0	61,27	245,08	0,04	99,49
CP140	Próprio	PLACA DE SINALIZACAO DE SEGURANCA CONTRA INCENDIO, FOTOLUMINESCENTE, RETANGULAR, *13 X 26* CM, EM PVC *2* MM ANTI-CHAMAS (SIMBOLOS, CORES E PICTOGRAMAS CONFORME NBR 16820) – FORNECIMENTO E INSTALAÇÃO	INEL - INSTALAÇÃO ELÉTRICA/ELETRIFICAÇÃO E ILUMINAÇÃO EXTERNA	UN	17,0	14,30	243,10	0,04	99,52
90466	SINAPI	CHUMBAMENTO LINEAR EM ALVENARIA PARA RAMAIS/DISTRIBUIÇÃO DE INSTALAÇÕES HIDRÁULICAS COM DIÂMETROS MENORES OU IGUAIS A 40 MM. AF_09/2023	Rasgos e Fixações	M	9,0	26,33	236,97	0,04	99,56
105024	SINAPI	VERGA MOLDADA IN LOCO EM CONCRETO, ESPESSURA DE *10* CM. AF_03/2024	Vergas, contravergas e fixação de alvenaria	M	4,4	51,51	226,64	0,03	99,59

 <b>PREFEITURA DE RONDONÓPOLIS</b> <small>COMPROMISSO COM A MUDANÇA</small>	<b>ESTADO DE MATO GROSSO</b> <b>PREFEITURA MUNICIPAL DE RONDONÓPOLIS</b> <b>SECRETARIA MUNICIPAL DE SAUDE</b>		<b>Bancos</b>		<b>B.D.I.</b>		<b>Encargos Sociais</b>		
	<b>CONSTRUÇÃO REMANESCENTE UBS NOSSA SENHORA DA GLÓRIA</b>		<b>SINAPI - 01/2026 - Mato Grosso</b> <b>SICRO3 - 10/2025 - Mato Grosso</b> <b>ORSE - 12/2025 - Sergipe</b>		<b>22,22% 15,27%</b>		<b>Desonerado: embutido nos preços unitário dos insumos de mão de obra, de acordo com as bases.</b>		
<b>Curva ABC de Serviços</b>									
<b>Código</b>	<b>Banco</b>	<b>Descrição</b>	<b>Tipo</b>	<b>Und</b>	<b>Quant.</b>	<b>Valor Unit</b>	<b>Total</b>	<b>Peso (%)</b>	<b>Peso Acumulado (%)</b>
96523	SINAPI	ESCAVAÇÃO MANUAL PARA BLOCO DE COROAMENTO OU SAPATA (INCLUINDO ESCAVAÇÃO PARA COLOCAÇÃO DE FÔRMAS). AF_01/2024	Fundações Rasas (Blocos, Sapatas, Vigas Baldrame)	m³	2,8	79,49	222,57	0,03	99,63
101905	SINAPI	EXTINTOR DE INCÊNDIO PORTÁTIL COM CARGA DE ÁGUA PRESSURIZADA DE 10 L, CLASSE A - FORNECIMENTO E INSTALAÇÃO. AF_01/2026_PE	Instalações de Gás e Incêndio em Aço e Ferro Galvanizado	UN	1,0	220,36	220,36	0,03	99,66
91835	SINAPI	ELETRODUTO FLEXÍVEL CORRUGADO REFORÇADO, PVC, DN 25 MM (3/4"), PARA CIRCUITOS TERMINAIS, INSTALADO EM FORRO - FORNECIMENTO E INSTALAÇÃO. AF_03/2023	Instalações Elétricas - Eletrodutos Embutidos, Cabos, Caixas, Tomadas e Interruptores	M	12,0	17,96	215,52	0,03	99,69
96525	SINAPI	ESCAVAÇÃO MECANIZADA PARA VIGA BALDRAME OU SAPATA CORRIDA COM MINI-ESCAVADEIRA (INCLUINDO ESCAVAÇÃO PARA COLOCAÇÃO DE FÔRMAS). AF_01/2024	Fundações Rasas (Blocos, Sapatas, Vigas Baldrame)	m³	4,05	49,88	202,01	0,03	99,72
91924	SINAPI	CABO DE COBRE FLEXÍVEL ISOLADO, 1,5 MM², ANTI-CHAMA 450/750 V, PARA CIRCUITOS TERMINAIS - FORNECIMENTO E INSTALAÇÃO. AF_03/2023	Instalações Elétricas - Eletrodutos Embutidos, Cabos, Caixas, Tomadas e Interruptores	M	54,0	3,13	169,02	0,03	99,75
CP28	Próprio	EMENDA INTERNA 50 x 50 mm COM BASE LISA PARA ELETROCALHA METALICA (REF. vl 3.01-21-50/50 GE VALEMAN OU SIMILAR) - FORNECIMENTO E INSTALAÇÃO	INEL - INSTALAÇÃO ELÉTRICA/ELETRIFICAÇÃO E ILUMINAÇÃO EXTERNA	UNID	20,0	7,87	157,40	0,02	99,77
91927	SINAPI	CABO DE COBRE FLEXÍVEL ISOLADO, 2,5 MM², ANTI-CHAMA 0,6/1,0 KV, PARA CIRCUITOS TERMINAIS - FORNECIMENTO E INSTALAÇÃO. AF_03/2023	Instalações Elétricas - Eletrodutos Embutidos, Cabos, Caixas, Tomadas e Interruptores	M	36,0	4,28	154,08	0,02	99,80
CP163	Próprio	Caixa de passagem polar, FORNECIMENTO E INSTALAÇÃO	ASTU - ASSENTAMENTO DE TUBOS E PECAS	UNID	2,0	69,75	139,50	0,02	99,82
104328	SINAPI	CAIXA SIFONADA, COM GRELHA QUADRADA, PVC, DN 150 X 150 X 50 MM, JUNTA SOLDÁVEL, FORNECIDA E INSTALADA EM RAMAL DE DESCARGA OU EM RAMAL DE ESGOTO SANITÁRIO. AF_08/2022	Instalações Prediais de Esgoto - Caixas e Ralos	UN	2,0	66,02	132,04	0,02	99,84
SEPPUR 18.002	Próprio	ACABAMENTOS PARA FORRO (PERFIL TABICA) - BASEADA NA SINAPI N° 96121	Forros	M	12,3	9,92	122,01	0,02	99,86
89712	SINAPI	TUBO PVC, SERIE NORMAL, ESGOTO PREDIAL, DN 50 MM, FORNECIDO E INSTALADO EM RAMAL DE DESCARGA OU RAMAL DE ESGOTO SANITÁRIO. AF_08/2022	Instalações Prediais de Esgoto - Tubos e Conexões	M	5,0	24,03	120,15	0,02	99,87
723	ORSE	Fornecimento e instalação de saída horizontal para eletroduto 3/4" (ref. vl 33 valemam ou similar)	Pontos de Suprimento de Lógica	un	24,0	3,98	95,52	0,01	99,89
88485	SINAPI	FUNDO SELADOR ACRÍLICO, APLICAÇÃO MANUAL EM PAREDE, UMA DEMÃO. AF_04/2023	Pintura Interna	m²	27,9	2,99	83,42	0,01	99,90

 <b>PREFEITURA DE RONDONÓPOLIS</b> <small>COMPROMISSO COM A MUDANÇA</small>	<b>ESTADO DE MATO GROSSO</b> <b>PREFEITURA MUNICIPAL DE RONDONÓPOLIS</b> <b>SECRETARIA MUNICIPAL DE SAUDE</b>		<b>Bancos</b>		<b>B.D.I.</b>		<b>Encargos Sociais</b>		
	<b>CONSTRUÇÃO REMANESCENTE UBS NOSSA SENHORA DA GLÓRIA</b>		<b>SINAPI - 01/2026 - Mato Grosso</b> <b>SICRO3 - 10/2025 - Mato Grosso</b> <b>ORSE - 12/2025 - Sergipe</b>		<b>22,22% 15,27%</b>		<b>Desonerado: embutido nos preços unitário dos insumos de mão de obra, de acordo com as bases.</b>		
<b>Curva ABC de Serviços</b>									
<b>Código</b>	<b>Banco</b>	<b>Descrição</b>	<b>Tipo</b>	<b>Und</b>	<b>Quant.</b>	<b>Valor Unit</b>	<b>Total</b>	<b>Peso (%)</b>	<b>Peso Acumulado (%)</b>
95240	SINAPI	LASTRO DE CONCRETO MAGRO, APLICADO EM PISOS, LAJES SOBRE SOLO OU RADIER, ESPESSURA DE 3 CM. AF_01/2024	Lastro	m²	4,0	19,40	77,60	0,01	99,91
87879	SINAPI	CHAPISCO APLICADO EM ALVENARIAS E ESTRUTURAS DE CONCRETO INTERNAS, COM COLHER DE PEDREIRO. ARGAMASSA TRAÇO 1:3 COM PREPARO EM BETONEIRA 400L. AF_10/2022	Chapisco	m²	17,16	4,08	70,01	0,01	99,92
88494	SINAPI	EMASSAMENTO COM MASSA LÁTEX, APLICAÇÃO EM TETO, UMA DEMÃO, LIXAMENTO MANUAL. AF_04/2023	Pintura Interna	m²	4,0	17,40	69,60	0,01	99,93
89709	SINAPI	RALO SIFONADO, PVC, DN 100 X 40 MM, JUNTA SOLDÁVEL, FORNECIDO E INSTALADO EM RAMAL DE DESCARGA OU EM RAMAL DE ESGOTO SANITÁRIO. AF_08/2022	Instalações Prediais de Esgoto - Caixas e Ralos	UN	3,0	21,26	63,78	0,01	99,94
90447	SINAPI	RASGO LINEAR MANUAL EM ALVENARIA, PARA ELETRODUTOS, DIÂMETROS MENORES OU IGUAIS A 40 MM. AF_09/2023	Rasgos e Fixações	M	9,0	6,90	62,10	0,01	99,95
91953	SINAPI	INTERRUPTOR SIMPLES (1 MÓDULO), 10A/250V, INCLUINDO SUPORTE E PLACA - FORNECIMENTO E INSTALAÇÃO. AF_03/2023	Instalações Elétricas - Eletrodutos Embutidos, Cabos, Caixas, Tomadas e Interruptores	UN	2,0	26,41	52,82	0,01	99,96
89785	SINAPI	JUNÇÃO SIMPLES, PVC, SERIE NORMAL, ESGOTO PREDIAL, DN 50 X 50 MM, JUNTA ELÁSTICA, FORNECIDO E INSTALADO EM RAMAL DE DESCARGA OU RAMAL DE ESGOTO SANITÁRIO. AF_08/2022	Instalações Prediais de Esgoto - Tubos e Conexões	UN	2,0	24,42	48,84	0,01	99,97
CP130	Próprio	LUMINARIA DE TETO PLAFON/PLAFONIER EM PLASTICO COM BASE E27, COM LÂMPADA 10 W - FORNECIMENTO E INSTALAÇÃO	ASTU - ASSENTAMENTO DE TUBOS E PECAS	UNID	2,0	23,46	46,92	0,01	99,98
97083	SINAPI	COMPACTAÇÃO MECÂNICA DE SOLO PARA EXECUÇÃO DE RADIER, PISO DE CONCRETO OU LAJE SOBRE SOLO, COM COMPACTADOR DE SOLOS A PERCUSSÃO. AF_09/2021	Radier, Piso de Concreto e Laje sobre Solo	m²	13,51	2,84	38,36	0,01	99,98
CP141	Próprio	PLACA DE SINALIZACAO DE SEGURANCA CONTRA INCENDIO, FOTOLUMINESCENTE,QUADRADA, *14 X 14* CM, EM PVC *2* MM ANTI-CHAMAS (SIMBOLOS, CORES E PICTOGRAMAS CONFORME NBR 16820) – FORNECIMENTO E INSTALAÇÃO	INEL - INSTALAÇÃO ELÉTRICA/ELETRIFICAÇÃO E ILUMINAÇÃO EXTERNA	UN	3,0	10,02	30,06	0,00	99,99
13938	ORSE	Remoção de portas, de forma manual, com reaproveitamento	Demolições / Remoções	m²	2,1	13,00	27,30	0,00	99,99
LOG-06	Próprio	Fornecimento e montagem de guia de cabos horizontais fechado de corpo de aço sae 1020, prof=40mm - Baseado Orse - 8362	INEL - INSTALAÇÃO ELÉTRICA/ELETRIFICAÇÃO E ILUMINAÇÃO EXTERNA	UN	1,0	23,37	23,37	0,00	99,99
88484	SINAPI	FUNDO SELADOR ACRÍLICO, APLICAÇÃO MANUAL EM TETO, UMA DEMÃO. AF_04/2023	Pintura Interna	m²	4,0	3,79	15,16	0,00	100,00

 PREFEITURA DE <b>RONDONÓPOLIS</b> COMPROMISSO COM A MUDANÇA	ESTADO DE MATO GROSSO PREFEITURA MUNICIPAL DE RONDONÓPOLIS SECRETARIA MUNICIPAL DE SAUDE		Bancos	B.D.I.	Encargos Sociais					
	CONSTRUÇÃO REMANESCENTE UBS NOSSA SENHORA DA GLÓRIA		SINAPI - 01/2026 - Mato Grosso SICRO3 - 10/2025 - Mato Grosso ORSE - 12/2025 - Sergipe	22,22% 15,27%	Desonerado: embutido nos preços unitário dos insumos de mão de obra, de acordo com as bases.					
Curva ABC de Serviços										
Código	Banco	Descrição	Tipo	Und	Quant.	Valor	Unit	Total	Peso (%)	Peso Acumulado (%)
89732	SINAPI	JOELHO 45 GRAUS, PVC, SERIE NORMAL, ESGOTO PREDIAL, DN 50 MM, JUNTA ELÁSTICA, FORNECIDO E INSTALADO EM RAMAL DE DESCARGA OU RAMAL DE ESGOTO SANITÁRIO. AF_08/2022	Instalações Prediais de Esgoto - Tubos e Conexões	UN	1,0	14,28		14,28	0,00	100,00
100576	SINAPI	REGULARIZAÇÃO E COMPACTAÇÃO DE SUBLEITO DE SOLO PREDOMINANTEMENTE ARGILOSO. AF_11/2019	Aterros, Bases, Sub bases e Imprimações	m²	4,0	2,57		10,28	0,00	100,00
12984	ORSE	Placa cega para caixa de pvc 4" x 2", para tomadas e interruptores	Interligações até Quadro Geral - Eletrodutos e Conexões	un	1,0	3,18		3,18	0,00	100,00
					Total sem BDI					659.034,59
					Total do BDI					145.866,76
					Total Geral					804.901,35
<div>Eng. Civil Cristian de Oliveira Santos - Crea MT 051432 Assessor de Engenharia e Arquitetura I</div>										